

プレーヤーゾーン基本マニュアル

各都道府県テニス協会登録済（JPIN保持者）ジュニア選手向け

[（新規アカウント作成）・・・p04](#)

[（オンラインエントリー）・・・p20](#)

[（エントリーの追加）・・・p34](#)

[（アカウント情報の修正）・p40](#)

Ver2.4.2 2025/05/22 改訂

改定履歴

バージョン	日付	作成者	変更内容
初版V2	2021年10月07日	西村	—
V2.1	2023年07月01日	西村	PZ更新に伴う、細部修正、種目追加手順追加
V2.2	2024年03月30日	西村	「アカウント情報の修正」追加
V2.3	2024年07月24日	西村	細部修正
V2.4	2025年05月12日	西村	アカウント作成該当者記述修正他細部修正
V2.4.2	2025年05月22日	西村	P50,51、メルアド修正時の注意事項修正

目次

1. <u>新規アカウント作成手順(各都道府県テニス協会登録済(JPIN保持者)ジュニア選手向け)</u>	04
2. <u>オンラインエントリーの手順について</u>	20
3. <u>オンラインエントリー後のエントリーの追加について</u>	34
4. <u>アカウント情報の修正</u>	40

プレーヤーゾーン基本マニュアル

新規アカウント作成手順

（各都道府県テニス協会登録済（JPIN保持者）ジュニア選手向け）

(新規アカウントの作成 1) 該当選手および注意事項

「新規アカウント作成」の該当者について

この手順は、各都道府県テニス協会にジュニア選手登録をされている選手 **(注 1)** が、JTAプレーヤーゾーンに新たにログインし、Webエントリーするためのアカウントを作成するためのマニュアルです。

手順の概要は以下の通りです。（詳細は次ページ以降参照）

1. サインアップボタン（新規選手登録）から選手情報を入力し、登録済みの情報を検索確認する
2. プレーヤーゾーンに保存されている選手情報との一致確認と引き継ぎ
3. ログイン名とパスワードを設定する
4. 確認用のメールが届くので、登録を完了させる

注 1 : ジュニア選手として各都道府県テニス協会にジュニア選手登録のある方については、都道府県協会から提示されたリストを元に、「JTAプレーヤーゾーン」に選手情報がすでに保存されています。JTAジュニアランキングを保持してる選手、過去に全日本ジュニア、全国選抜ジュニア(U12, U14)、全国小学生、MUFG、RSK、U15(中牟田杯) の地域都道府県予選に出場経験のある選手が該当します。

注 2 : この手順書どおりに進んでも、自分の選手情報が出てこない（P.11の画面が出ない）場合は、都道府県テニス協会へのジュニア登録に関して、今回入力された情報との相違がある、または、ジュニア選手登録自体がなされていない可能性が考えられますので、お手数ですが、各都道府県テニス協会※までお問い合わせください。

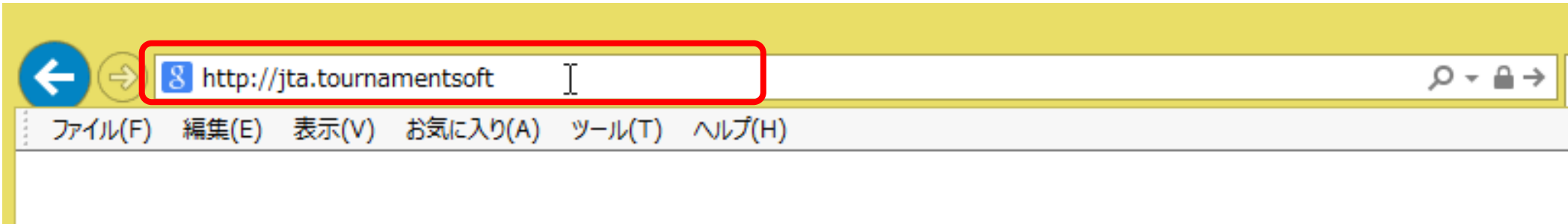
※都道府県テニス協会 <https://www.jta-tennis.or.jp/jta/tabid/357/Default.aspx>

(新規アカウントの作成 1) JTAプレーヤーゾーンにアクセスする

最初は、ブラウザのアドレスバーに直接以下のアドレスを入力し、Enterキーを押してください。

<http://jta.tournamentsoftware.com/>

または、「JTAプレーヤーゾーン」で検索。（お気に入り、ブックマーク等に追加いただくと便利です）



■JTAプレーヤーゾーンとは？

大会エントリー、ウィズドロー、各大会のドローやエントリーリストの確認、過去のエントリー履歴、選手登録情報の更新など、JTA公式トーナメントに出場する選手が行う手続きの多くを、このサイト上で行っていただける、選手向けのポータルサイトです。

(新規アカウントの作成2) 右上の「ログイン」をクリックし、ログイン画面を開く

各都道府県テニス協会にジュニア選手登録しJPIN取得済みの選手が、新規でログインアカウントを作成する方法です

JTAプレーヤーゾーンのトップページから【ログイン】をクリックします。

URL : <http://jta.tournamentsoftware.com/>



PLAYER ZONE

トップページ

トーナメント

団体

エントリー数

ランキング

日本語

検索

ログイン

トーナメント

Recent 今週 受付開始前

[ジュニア_全日本] 2025 全日本ジュニア愛知県予選 兼 第94回DUNLOP東海中日ジュニアテニス選手権大会愛知県予選

愛知県テニス協会 | 名古屋市守山区大字牛牧字中山1632-1
2025/04/01 ~ 2025/06/15

5. Tournament requiring ジュニア選手登録(junior membership)
Prefecture Level A2

W20 2025年度全日本テニス選手権予選兼三重県テニス選手権大会

日本テニス協会 | 四日市市末永町14-8グレイスエトワール202
2025/04/05 ~ 2025/05/11

3. 独自の参加条件を設けている大会 J1-1

[ジュニア_全日本] 2025 全日本ジュニア岡山県予選

岡山県テニス協会 | 岡山
2025/04/19 ~ 2025/05/06

News

ご不明な点がある場合はこちらへ

よくある質問
ログイン・新規選手登録・大会エントリー等に関するご質問はまずこちらか

最新ランキング

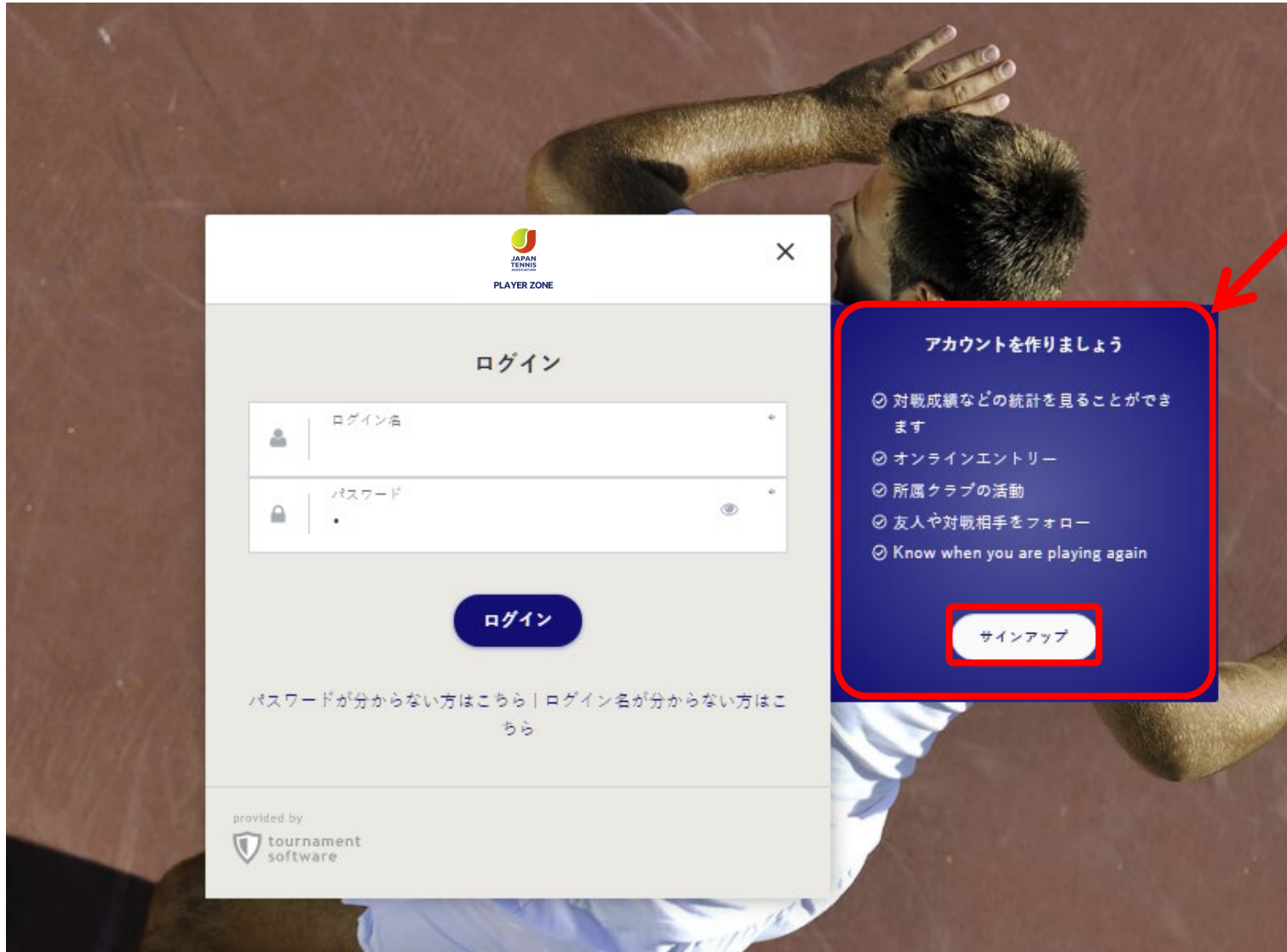
JTAランキング

ログインをクリックし
ログイン画面を開く

【重要】

こちらの「よくある質問」は、自分でエントリーをする一般選手用ですので、ジュニア登録の方のご質問は、各都道府県テニス協会までお願いします。

(新規アカウントの作成 3) サインアップ



サインアップをクリック
プレイヤーゾーンのアカウントを作成し
ます。


■ JTAプレイヤーゾーンとは？

大会エントリー、ウィズドロー、各大会
のドロやエントリーリストの確認、過
去のエントリー履歴、選手登録情報の
更新など、
JTA公式トーナメントに出場する選手
が行う手続きの多くを、このサイト上
で行っていただける、選手向けのポータル
サイトです。

アカウントを作成済みの人は、
ログイン名、パスワードを入力しログイン
し、P20のオンラインエントリーに進みま
す。

(新規アカウントの作成 4) 規約の確認と同意

規約を確認し、最下段の【私は上記規約に同意します。】に☑を入れて、【次へ】を押します



PLAYER ZONE

- トップページ
- トーナメント
- 団体
- エントリー数
- ランキング
- 日本語

Search

ログイン

アカウント作成および選手登録

1 2 3 4 5

利用規約 プロフィール情報 選手登録 Account 選手登録料のお支払い

利用規約

★一般選手登録をご希望の方へ

本ページより画面の指示に従って手続きを進めてください。

JTA一般選手登録およびJTAプレーヤーゾーンへのログインアカウントの登録には本規約への同意が必要となります。

・18歳未満の方は保護者の承諾を得たうえで登録を行ってください。

★JTAジュニア選手登録（JPN番号の取得）をご希望の方へ

JPN番号の取得はこちらは受付しておりません。お住いの都道府県テニス協会経由でのお手続きとなります。詳しくは「ジュニア選手登録の新規登録・更新について」のページを参照してください。

★JTAベテラン選手登録をご希望の方へ

こちらのページでは受け付けておりません。ベテラン選手登録については「ベテラン選手登録」のページを参照してください。

JTAプレーヤーゾーン利用規約・個人情報の取り扱い・Eメールによる通知に関する同意

■JTAプレーヤーゾーン利用規約

この利用規約（以下、「本規約」といいます。）は、公益財団法人日本テニス協会（以下、「本協会」または「JTA」といいます。）が、本協会が運営する「JTAプレーヤーゾーン」（以下「本サイト」といいます。）において提供するサービス（以下、「本サービス」といいます。）の利用条件を定めるものです。本サービスを利用する方（以下、「ユーザー」といいます。）は、本規約に従ってご利用いただきます。本サイトは、JTA公式トーナメント一般大会（以下「一般大会」といいます。）への出場のために必要な一般選手登録の登録受付および登録更新、一般大会へのエントリー・ウィズドロー受付、一般大会への出場履歴、対戦成績等の情報提供、JTAオフィシャルポイントランキングの発表等のサービスを提供するためのウェブシステムです。

第1条（適用）

本規約は、ユーザーと本協会との間の本サイトの利用に関わる一切の關係に適用されるものとします。その際、本協会が定める約款、規程、およびルールブックの定めに対して適用されることはありません。

第2条（本サイトの目的）

本サイトは、JTA公式トーナメントのうちJTT大会、J1大会、J2大会（以下「一般大会」といいます。）に出場する意思のある選手の皆さんに対し、エントリー、ウィズドローの手続き、一般選手登録および更新手続き、JTA公式ランキングの閲覧、過去の対戦成績、エントリー履歴の閲覧等の各種サービスを提供することを目的としています。

第3条（アカウント作成）

1. 本サイトのサービスのうち、大会エントリー、一般選手登録を行うためには、サインアップして新たにアカウントを作成する必要があります。

2. 本協会は、アカウントの登録後に以下の事由があると判断した場合、アカウント登録を承認しないことがあり、その理由については一切の開示義務を負わないものとします。

(1) アカウント登録に際して虚偽の事項を登録した場合

(2) 本規約に違反したことがある者からの申請である場合

(3) その他、本協会が適当でないと判断した場合

第4条（ログイン名およびパスワードの管理）

1. ユーザーは、自己の責任において、本サービスのログイン名およびパスワードを管理するものとします。

2. ユーザーは、ログイン名およびパスワードを第三者に譲渡または貸与することはできません。本協会は、ログイン名とパスワードの組み合わせが登録情報と一致してログインされた場合には、そのログイン名を登録しているユーザー自身による利用とみなします。

☒ 私は上記規約に同意します。

次へ

送信する キャンセル

(新規アカウントの作成 5) プロフィール情報の入力

選手のプロフィール項目を入力し登録済みの情報を検索する

検索

ログイン

アカウント作成および選手登録

1

2

3

4

5

利用規約プロフィール情報選手登録Account選手登録料のお支払い

こちらは、JTA一般選手登録の新規登録受付画面です。
既に各都道府県テニス協会にてJTA登録を済ませて、JTA選手登録番号（MまたはFから始まって数字がつく番号）をお持ちの方がJTA一般選手登録をする場合は、以下のアドレスにあるマニュアルにしたがってログインを行い、その後JTA一般選手登録を行ってください。
マニュアルはこちら

個人情報

住所情報

連絡先情報

姓

英語表記

フリガナ

ミドルネーム

名（下の名前）

生年月日

性別

国籍

住所

郵便番号

市区町村

都道府県

国名

電話

携帯番号

Email

ウェブサイト

前へ

次へ

送信

キャンセル

【重要】

「漢字姓」「漢字名」「生年月日」の3点は、各都道府県テニス協会に登録した内容と必ず一致するようにしてください。

個人情報を入力します

漢字姓*・漢字名*、英語表記*※、フリガナ*は必須入力です。（*表示の項目）

※英語表記については、IPINをすでにお持ちの場合は、スペルを同一にしてください

生年月日*、性別*、国籍を選択します。

住所情報を入力します

項目名	記入内容	（記入例）
住所	番地*	1-00-00
	それ以降の住所	00マンション00号
郵便番号	郵便番号	123-4567
市区都市町村	市区町村	新宿区00町
都道府県	都道府県	東京都

電話(携帯可)*、携帯電話、FAX、メールアドレス*を入力します。

※1名に1つのアドレスを登録するようにして下さい。

登録や大会エントリーの確認、情報の連絡に使用します。

メールアドレスは、キャリアメールは避けて下さい。

*が表示された必須項目が入力されているか確認してください(P12以降に進めなくなります！)

COPYRIGHT(C) ALL RIGHTS RESERVED BY JAPAN TENNIS ASSOCIATION

10

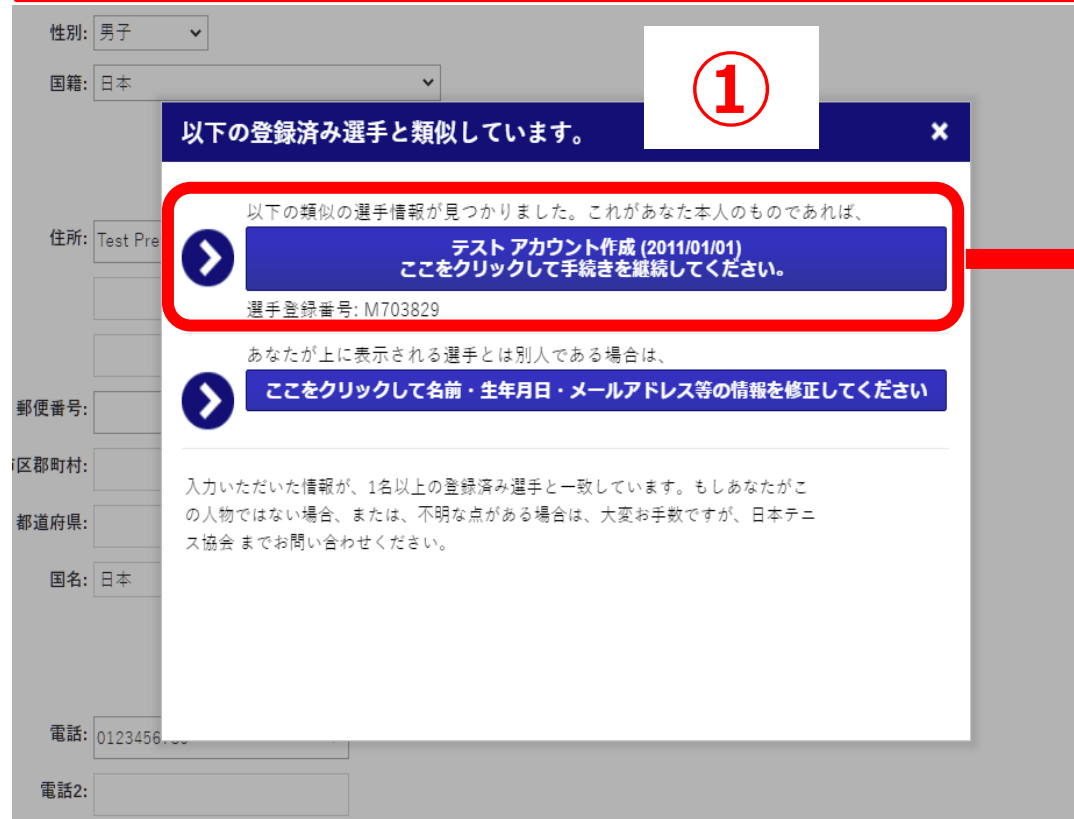
(新規アカウントの作成 6)登録済みの選手登録との一致確認と引き継ぎ ※【重要】

※ジュニア選手登録情報が、JTAプレーヤーゾーンにすでに保存されている場合、以下の画面が表示されます

- ①の画面で表示された選手情報（氏名、生年月日、JPIN番号）が選手自身（あなた）のものであれば、上段を選択します。
⇒②の画面が表示されるので、【OK】を押すと、プロフィール情報へ一度戻ります。

※注意 入力を間違えると、①の画面は表示されず「一般選手登録」画面になります。→「前へ戻る」をクリック

その際は、そのまま進まず「前へ戻る」をクリックし、プロフィール情報の画面に戻ってください。
「漢字姓」「漢字名」「生年月日」が、各都道府県テニス協会に登録した内容と一致するように修正してください。
正しい情報を入力したにも関わらず、①の画面が表示されない場合は、**所属の都道府県テニス協会にお問い合わせ下さい。**



※注意 すでにJPINを取得済みの選手が、正しい情報を入力したにも関わらず、**左の①画面が表示されない場合**は、登録済みの情報に差異があると考えられますので、**所属の都道府県テニス協会**にお問い合わせ下さい。


②



【OK】を押すと、プロフィール情報の画面に戻るので、修正がなければ下段の【次へ】を押します

(新規アカウントの作成 7) プロフィール情報の再確認

再度内容を確認の上、よろしければ【次へ】を押します



PLAYER ZONE

[トップページ](#)
[トーナメント](#)
[団体](#)
[エントリー数](#)
[ランキング](#)

日本語

アカウント作成および選手登録 - テスト アカウント作成 (M703829)

1

2

3

4

5

利用規約

プロフィール情報

選手登録

Account

選手登録料のお支払い

こちらは、JTA一般選手登録の新規登録受付画面です。
既に各都道府県テニス協会にてジュニア登録をしていて、JTA選手登録番号（MまたはFから始まって数字がつく番号）をお持ちの方がJTA一般選手登録をする場合は、以下のアドレスにあるマニュアルにしたがってログインを行い、その後JTA一般選手登録を行ってください。
マニュアルはこちら

個人情報

姓: テスト TEST テスト

ミドルネーム:

名 (下の名前): アカウント作成 ACCOUNTSAKUSEI アカウントサクセイ

生年月日: 1 1月 2011

性別: 男子

国籍: 日本

住所情報

住所: This information is required.

郵便番号:

市区町村:

都道府県:

国名: 日本

連絡先情報

電話: This information is required.

電話2:

携帯電話:

Fax:

Fax 2:

Email: This information is required.

ウェブサイト:

前へ

次へ

戻る

キャンセル

※入力内容を再度確認します。よろしければ【次へ】

※個人情報欄に未入力があると次へに進めません。
P.10の画面に戻りすべての項目をご入力ください

住所情報を確認します

項目名	記入内容	(記入例)
住所	番地 * それ以降の住所	1-00-00 00マンション00号
郵便番号	郵便番号	123-4567
市区都市町村	市区町村	新宿区00町
都道府県	都道府県	東京都

電話、Email は、必須項目です。

※後程、登録メールが送信されますので、必ず受信できるメールアドレスを入力してください。
クラブコーチや顧問が一括管理をする場合は、電話、メールアドレスについてはその方のもので結構です。

必要に応じて、携帯電話、FAXを入力します。

(新規アカウントの作成 8) ログイン名、パスワードの設定

ログイン名とパスワードを設定します。



JAPAN
TENNIS
ASSOCIATION

PLAYER ZONE

- 🏠 トップページ
- 🏆 トーナメント
- 🚩 団体
- 👤 エントリー数
- 📊 ランキング

🇯🇵 日本語

Search

ログイン

アカウント作成および選手登録 - 🇯🇵 テスト アカウント作成 (M)

1

2

3

4

5

利用規約

プロフィール情報

選手登録

Account

選手登録料のお支払い

いずれか選択してください 新たにログインアカウントを作成します

ログイン名:

ご希望のパスワード:

パスワードの再入力: *

Eメールアドレス: *

Eメールアドレス (再入力): *

「新たにログインアカウントを作成します」を選択
「すでに作成済みのアカウントを選択する」は選択しない

ログイン名 (半角 8 文字以上)
半角英数,ピリオド(.),ハイフン(-),アンダースコア(_)のみ利用可
※メールアドレスは使用しないで下さい
ログイン名をメールアドレスとするとログイン名を忘れた場合操作不可となります。

パスワード (半角 8 文字以上)
半角英数、大文字小文字区別されます
なおログイン名とパスワードは、同一なものは設定できません。

前へ戻る

次へ

送信する

キャンセル

※最後に【送信する】を押せば、登録メールアドレスに確認メールが届きます。

(新規アカウントの作成 9) アカウントを有効化する方法の確認

前頁にて登録したEメールアドレスへメールが送信されていますので、ご確認ください。



PLAYER ZONE

- トップページ
- トーナメント
- 団体
- エントリー数
- ランキング

日本語

Search

ログイン

日本テニス協会の選手登録はあと少しで完了です！

確認メールを送信しました。
メール本文中の確認URLをクリックしてアカウントを有効にしてください。URLの有効期限は48時間です。

48時間を超過すると、ご入力いただいた情報はすべて削除されますので、もう一度最初からやり直してください。
確認メールがうまく受信できない場合は、サインアップ画面で入力した情報をもとにログインを試していただくと、アカウント作成のヘルプ情報が表示されます。



Membership payment

選手登録料の支払いが必要な登録種別である場合は、アカウントを有効化したあとにお支払い手続きを行うことが可能です。

アカウント有効化のためのメール以外にもう1通お支払いのための情報が書かれたメールが配信されますので、そこから手続きを行ってください。ジュニア選手登録には登録料はかかりませんのでご安心ください。

« ホームページ

» ログイン

画面の指示に従い、メールを確認してアカウントを有効にして下さい

(新規アカウントの作成 10) アカウントの有効化

送信されるメールは、以下の内容です。

アカウントの有効化

日本テニス協会 <noreply@tournamentsoftware.com>
宛先 アカウント作成 テスト

①

アカウントの有効化

アカウント 作成 様。

ご登録ありがとうございます。以下の「有効化」ボタンをクリックし、アカウントを有効化してください

有効化

■お問合せ先

一般選手登録についてのお問合せ： 日本テニス 協会
jta.tournamentsoftware.com JTAプレーヤーゾーンヘルプデスク
TEL: 042-505-6539 (平日10:00~17:00)
メール: playerzone-help@jta-tennis.or.jp
<https://jta.tournamentsoftware.com/>

ジュニア選手登録についてのお問合せ： お住まいのエリアの都道府県テニス 協会までお問い合わせください。
各都道府県テニス 協会のホームページは[こちら](#)からご確認ください。

【アカウントの有効化】

①「有効化」をクリック

②のウィンドウが表示されて、登録が完了します。
ログインする際は、先ほど決めたログイン名とパスワードを入力してください。

何もおきない場合は、メールを下にスクロールし、右の様に記載されたリンクから有効化して下さい

※アカウントの有効化は必ず実施して下さい。有効化が行われないとログイン出来なくなります。

※【アカウントの有効化】メールは、URLが記載されているため、「迷惑メール」に自動で振り分けられる事例が多数発生しています。

※アカウント有効化メールが届かない場合は、まず「迷惑メール」フォルダーを確認して下さい。

こんな事ができます

ログインすると以下のような事ができます。



オンラインエントリー

トーナメントに簡単にオンラインエントリーし、いつでも結果を確認することができるようになりました。



活動概要

あなたの試合や大会の結果など様々な活動を一箇所で確認できます



お気に入り追加

リーグやトーナメントをお気に入りに追加し、素早くアクセスする事ができます

有効化ボタンが見えなかったりクリックしても何も起きない場合は、こちらのリンクをブラウザのアドレスバーにコピーして有効化してください。

<https://jta.tournamentsoftware.com/member/verifyaccount.aspx?ACode=28ad6232-5b20-494b-9389-22be24f2779c>

操作を誤りこのメールを受信してしまった場合や身に覚えの無い場合は、アカウントの解除のためのアクションを取る必要はありません。アカウントが有効化されず、以降メールは届きません。

②



PLAYER ZONE

Search

アカウントの有効化

JTAプレーヤーゾーンへのアカウント登録が完了いたしました。

ログインページを

ログイン



(新規アカウントの作成 11) アカウント登録の確認

登録が完了すると下記のメールが届きます。



JTAプレーヤーゾーンへのアカウント登録が完了いたしました。

JTAプレーヤーゾーンのログインアカウントが有効になりました。

あなたのログイン名: *****

選手登録番号: *****

オンラインエントリーすると、organization profile プロフィール情報に保存されている所属先等が使用されます。

したがってオンラインエントリー後に所属団体や連絡先の変更を行っても、エントリー済みの大会側へは直接には反映されませんので、プロフィール情報は常に最新で正しい状態に保たれるよう留意してください。

「プロフィール情報」は、ログインの上、ページ右上のメニューリンクから「プロフィール情報」をクリックすると内容を確認することができます ■お問合せ 先

一般選手登録についてのお問合せ: 日本テニス協会

jta.tournamentsoftware.com JTAプレーヤーゾーンヘルプデスク

TEL: 042-505-6539 (平日10:00~17:00)

メール: playerzone-help@jta-tennis.or.jp

<https://jta.tournamentsoftware.com/>

ジュニア選手登録についてのお問合せ: お住まいのエリアの都道府県テニス協会までお問い合わせください。

各都道府県テニス協会のホームページは [こちら](#) からご確認ください。


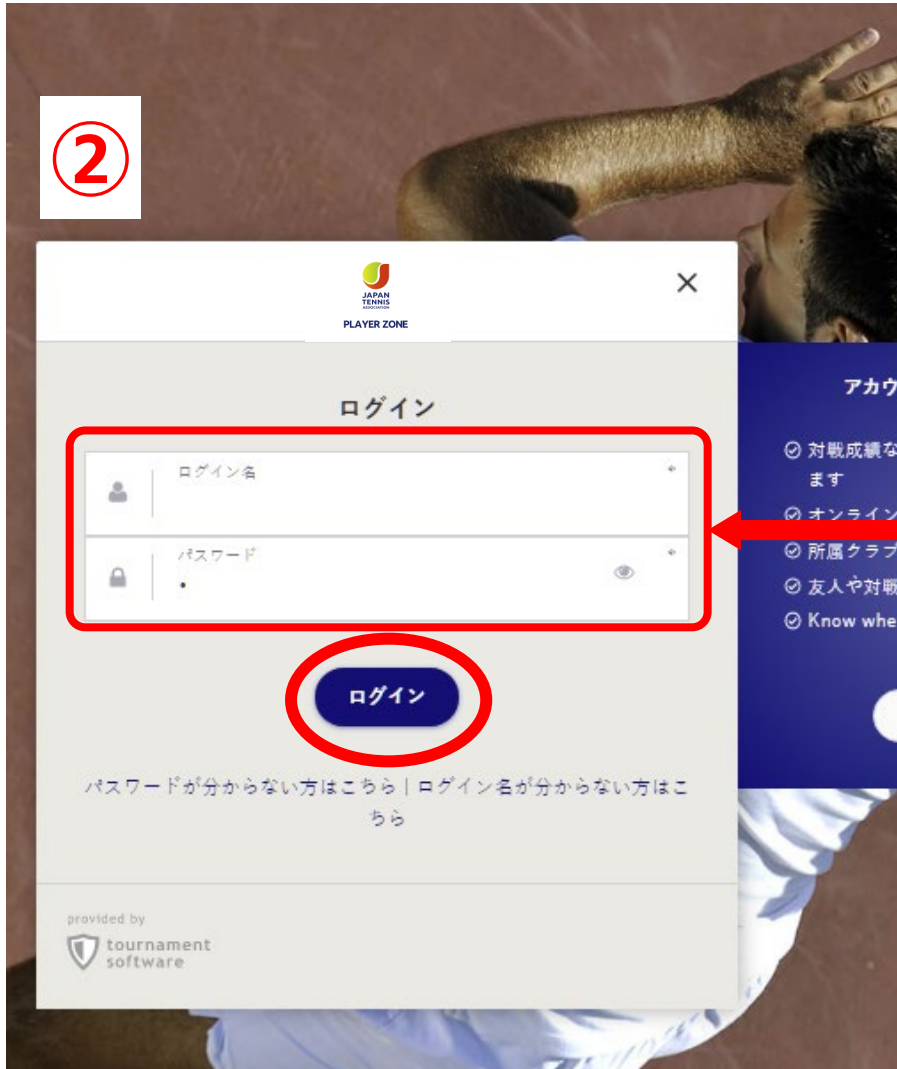
件名: JTAプレーヤーゾーンへの
アカウント登録が完了いたしました。

From: noreply@tournamentsoftware.com

以上で、プレーヤーゾーン・マイページの
アカウント登録が完了しました。

・JTAプレーヤーゾーンのトップページから【ログイン】をクリック
[URL : http://jta.tournamentsoftware.com/](http://jta.tournamentsoftware.com/)
ログイン画面を表示しログインします。

(マイページへログイン①) 作成したアカウントでマイページにログインする



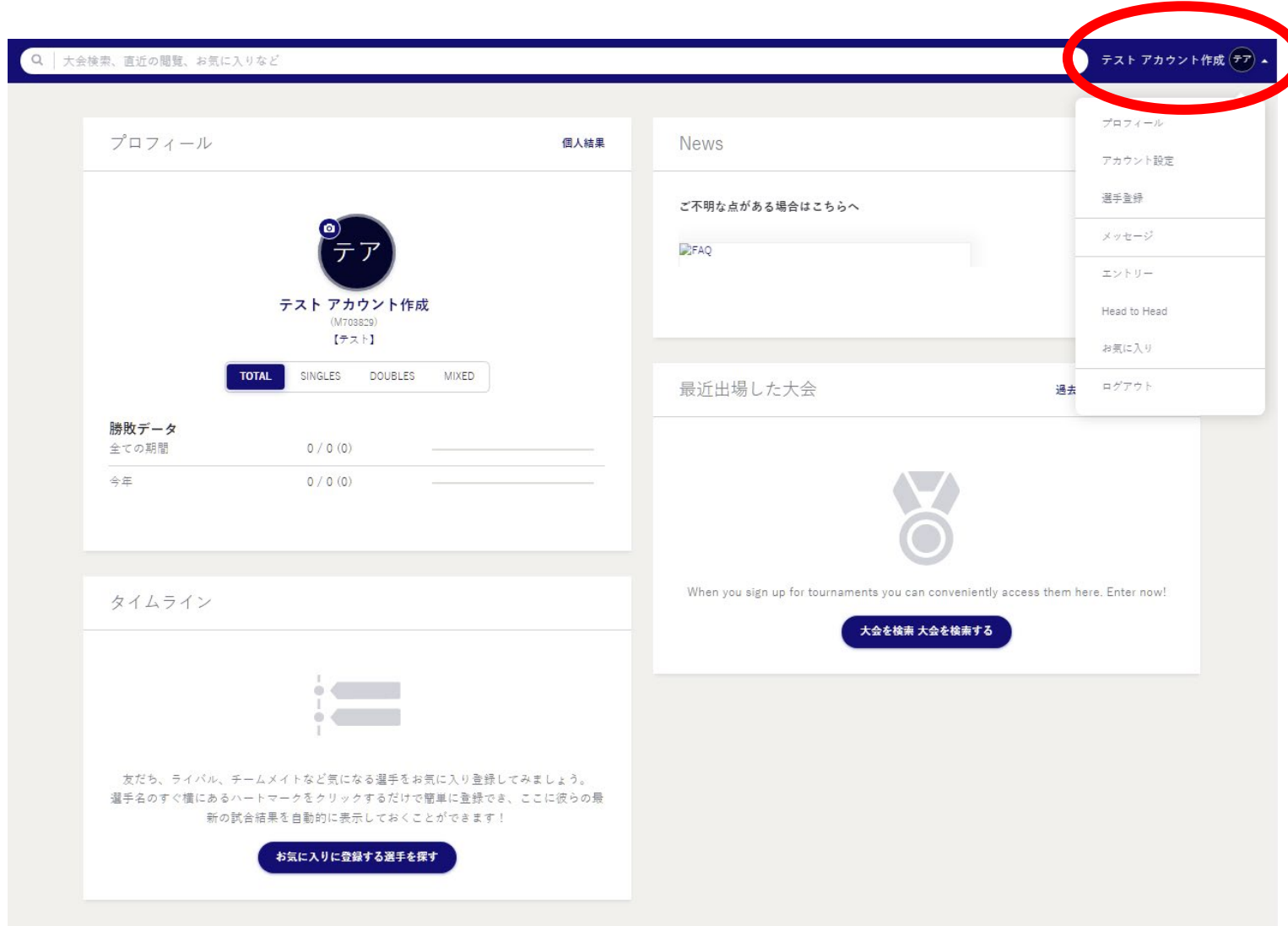
ログインする際は、
先ほど決めた
ログイン名と
パスワードを
入力してください。

<http://jta.tournamentsoftware.com/>

再度、プレーヤーゾーンにアクセスし
右上のログインボタンをクリック
ログイン画面を表示

(マイページへログイン②) 各種情報の閲覧・修正

マイページでは自分のプロフィール・戦績の確認・修正が可能



アカウント作成が完了すると

マイページが作成されます。
右上の名前からメニューを表示すると
各種情報が修正できます。

過去の試合結果、対戦成績
エントリー状況（Webエントリーに限る）
等
各種情報が確認出来ます。

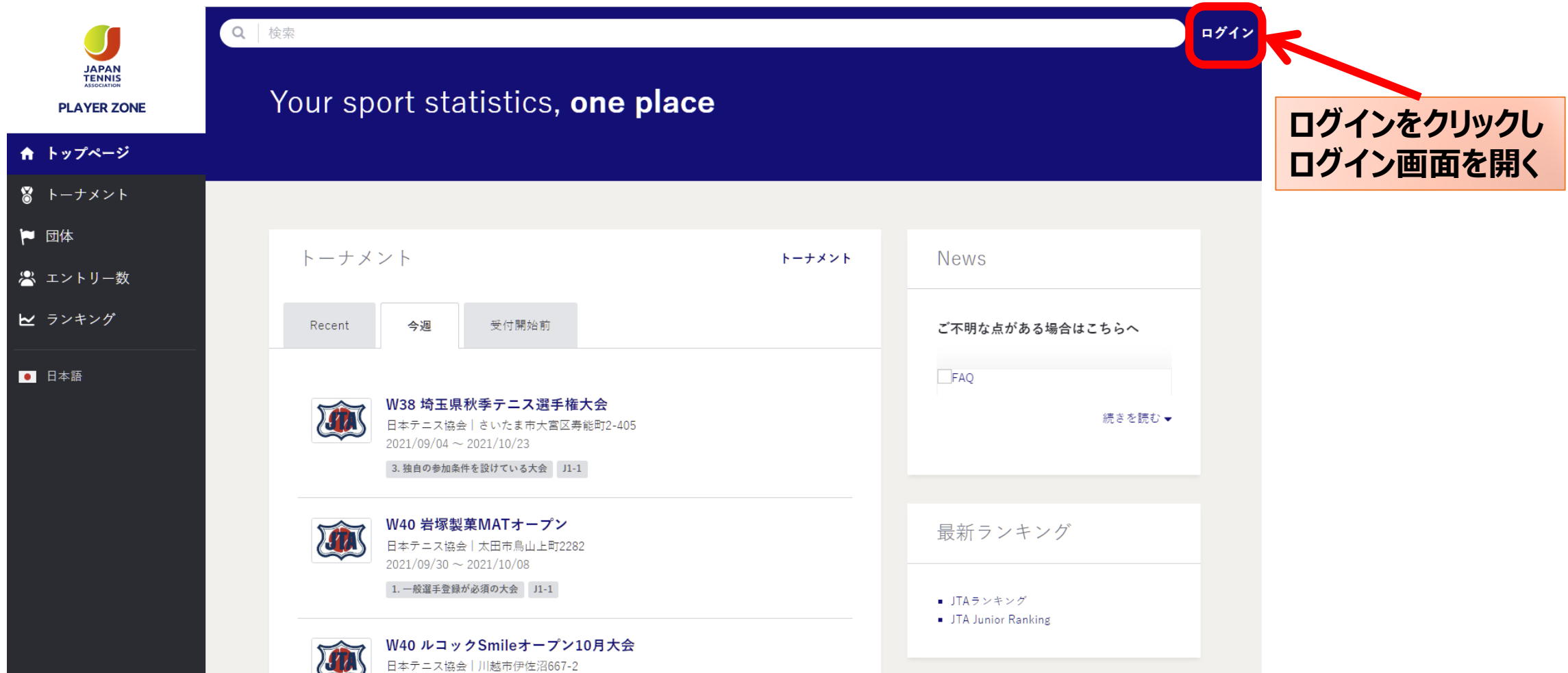
以上でアカウントの作成は完了しました。
プレーヤーゾーンからオンラインエントリーを行って下さい。



プレーヤーゾーン基本マニュアル

(オンラインエントリーの手順)

(ログイン 1) プレーヤーゾーントップページ右上の「ログイン」をクリック



The screenshot shows the JTA Player Zone website. The top navigation bar is dark blue with the JTA logo on the left and a search bar in the center. On the far right of the navigation bar, the word 'ログイン' (Login) is highlighted with a red square, and a red arrow points from a text box to it. The text box contains the instruction: 'ログインをクリックし ログイン画面を開く' (Click login and open the login screen). Below the navigation bar, the main content area is divided into three columns. The left column is a dark sidebar with a home icon and links to 'トップページ', 'トーナメント', '団体', 'エントリー数', 'ランキング', and a language selector for '日本語'. The middle column is titled 'トーナメント' and features three tabs: 'Recent', '今週' (This Week), and '受付開始前'. Below the tabs, there are three tournament listings, each with a JTA logo, a title, location, dates, and a category tag. The right column is titled 'News' and contains a section for 'ご不明な点がある場合はこちらへ' (If you have any questions, click here) with a link to 'FAQ' and a '続きを読む' (Read more) button. Below this is a '最新ランキング' (Latest Rankings) section with links to 'JTA ランキング' and 'JTA Junior Ranking'.

PLAYER ZONE

検索

ログイン

Your sport statistics, one place

トップページ

トーナメント

団体

エントリー数

ランキング

日本語

トーナメント

Recent 今週 受付開始前

W38 埼玉県秋季テニス選手権大会
日本テニス協会 | さいたま市大宮区寿能町2-405
2021/09/04 ~ 2021/10/23
3. 独自の参加条件を設けている大会 J1-1

W40 岩塚製菓MATオープン
日本テニス協会 | 太田市鳥山上町2282
2021/09/30 ~ 2021/10/08
1. 一般選手登録が必須の大会 J1-1

W40 ルコックSmileオープン10月大会
日本テニス協会 | 川越市伊佐沼667-2

News

ご不明な点がある場合はこちらへ

FAQ

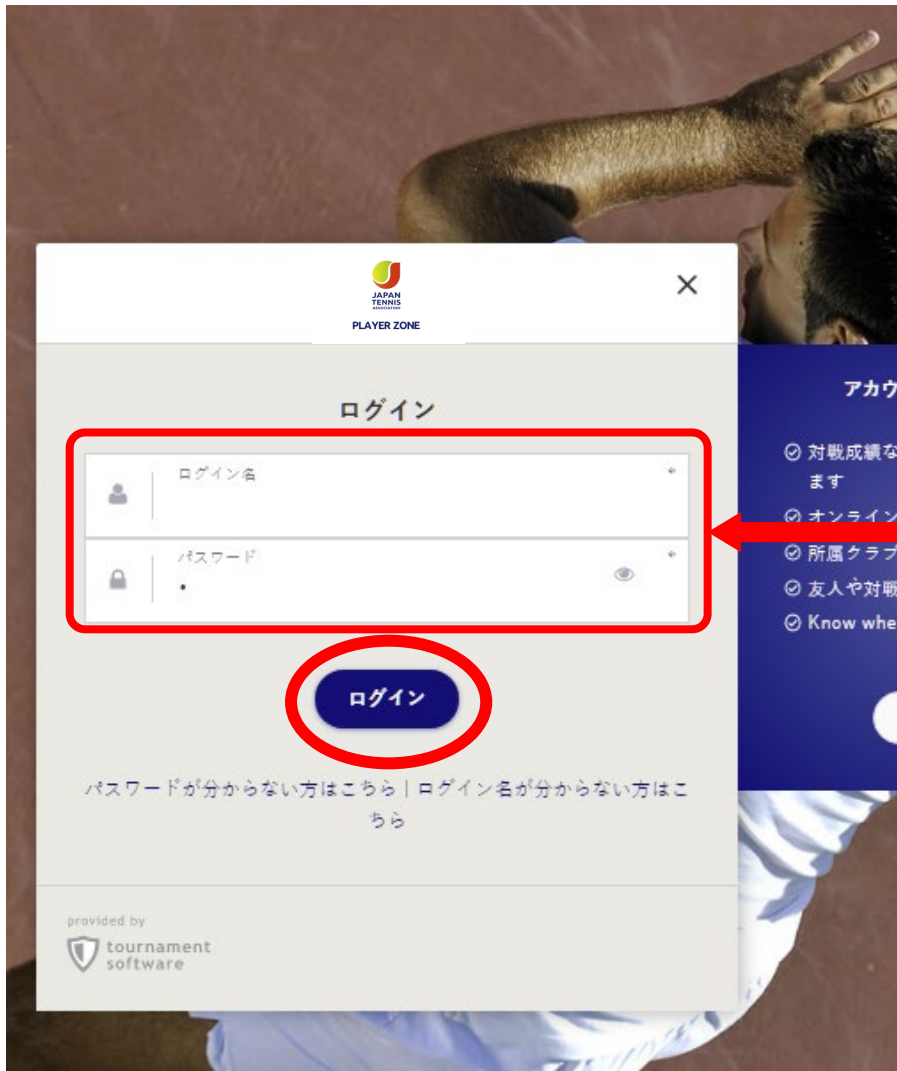
続きを読む

最新ランキング


- JTA ランキング
- JTA Junior Ranking

ログインをクリックし
ログイン画面を開く

(ログイン 2)



ログインする際は、
先ほど決めた
ログイン名と
パスワードを
入力してください。



<http://jta.tournamentsoftware.com/>

再度、プレーヤーゾーンにアクセスし
右上のログインボタンをクリック
ログイン画面を表示

(エントリー 1)マイページ

マイページでは自分のプロフィール・戦績の確認・修正が可能



The screenshot displays the Japan Tennis Association Player Zone interface. On the left, a dark blue sidebar menu is visible with the following options: トップページ (Home), トーナメント (Tournaments), 団体 (Teams), エントリー表 (Entry Table), ランキング (Ranking), and a Japanese flag icon. The 'トーナメント' (Tournaments) option is highlighted with a red rectangle and a red arrow pointing to it. A red box with white text and a red arrow points to the 'トーナメント' option, containing the text: ①左のメニューからトーナメントを選択 (Select Tournaments from the menu on the left).

The main content area is titled 'PLAYER ZONE' and features a search bar at the top with the text '大会検索、直近の閲覧、お気に入りなど' (Search for tournaments, recent viewing, favorites, etc.). Below the search bar, the user's profile is displayed, including a circular profile picture with the name 'テア' (Tea) and the text 'テスト アカウント作成 (M703829) 【テスト】' (Test Account Creation (M703829) [Test]). The profile is categorized under 'プロフィール' (Profile) and '個人結果' (Individual Results). Below the profile, there are tabs for 'TOTAL', 'SINGLES', 'DOUBLES', and 'MIXED'. The 'TOTAL' tab is selected, showing '勝敗データ' (Win/Loss Data) for '全ての期間' (All Periods) and '今年' (This Year), both with a record of 0 / 0 (0).

On the right side of the main content area, there is a 'News' section with the text 'ご不明な点がある場合はこちらへ' (If you have any questions, please go here) and a link to 'FAQ'. Below the news section, there is a '最近出場した大会' (Recent Tournaments) section, which shows a list of tournaments. The first tournament listed is 'ジュニアWebEntryテスト大会' (Junior WebEntry Test Tournament), which took place from 2023/01/01 to 2023/01/02. The tournament is marked as 'お気に入り' (Favorite) and has a green checkmark icon next to it, indicating it was completed 437 days ago.

(エントリー 2) 大会の検索①



JAPAN
TENNIS
ASSOCIATION

PLAYER ZONE

- トップページ
- トーナメント
- 団体
- エントリー数
- ランキング

日本語

テスト アカウント作成 [テア](#)

トーナメント

クイックリンク

[先週](#)[今週](#)[来週](#)[オンラインエントリー受付開始](#)[検索条件を指定する](#)

私のトーナメント

過去出場した全ての大会 全てのお気に入りを表示



ジュニアWebEntryテスト大会
日本テニス協会 | テスト市
2023/01/01 ~ 2023/01/02

お気に入り

437日

①大会名を入力して検索

②条件を入力して検索

(エントリー 3)候補の表示から大会のページまたは、直接オンラインページへ移動

The screenshot shows the 'PLAYER ZONE' interface of the Japan Tennis Association. On the left is a dark sidebar with navigation links: トップページ, トーナメント, 団体, エントリー数, ランキング, and 日本語. The main area has a dark blue header with the 'トーナメント' title and a search bar. Below the header, a search result for 'Web' is shown. A red box highlights the 'ジュニアWebEntryテスト大会' (Junior Web Entry Test Tournament) in the results list. Another red box highlights the 'オンラインエントリー' (Online Entry) button next to the tournament name. A third red box highlights the 'オンラインエントリー' button in the filters section on the right. Red arrows point from the highlighted tournament name to the '大会名をクリックして、大会のページへ移動' (Click the tournament name to move to the tournament page) instruction, and from the highlighted 'オンラインエントリー' button to the '直接オンラインエントリーページ (エントリー 5) へ' (Direct to online entry page (Entry 5)) instruction.

トーナメント

Web

GO

1 Result

From 2023/06/25 ~ 2024/02/01 X

ジュニアWebEntryテスト大会

日本テニス協会 | テスト市

2024/01/01 ~ 2024/01/01

3 独自の参加条件を設けている大会

Open -18

オンラインエントリー 1d

絞り込み 1 RESET FILTERS

Date

DATE RANGE MONTH

From 2023/06/25

~ 2024/02/01

大会グレード

大会グレード

オンラインエントリー

☐ オンラインエントリー受付中の大会

直接オンラインエントリーページ (エントリー 5) へ

大会名をクリックして、大会のページへ移動

(エントリー 4)大会のページ (要項・エントリーリスト・選考結果・ドロー・OPが確認出来ます)



JAPAN
TENNIS
ASSOCIATION

PLAYER ZONE

- トップページ
- トーナメント
- 団体
- エントリー数
- ランキング

日本語

テスト アカウント作成 テア



JAPAN
TENNIS
ASSOCIATION

ジュニアWebEntryテスト大会

日本テニス協会 | テスト市
2024 1月1日 to 2024 1月2日
3. 独自の参加条件を設けている大会

概要

OP

選手

ドロー

開催種目および受入順位

エントリーリスト

More

種目

3

エントリー

9

エントリー開始日
木 6月29日 0:00 (GMT +09:00)

エントリー締切日
金 6月30日 23:59 (GMT +09:00)

ウィズドロー締切日
土 7月1日 23:59 (GMT +09:00)

大会開始日
2024 月1月1日


大会終了日
2024 火1月2日

Organization

公益財団法人日本テニス協会

大会会場

テスト運動公園
テスト市
テスト県

 をクリックして
オンラインエントリーページ
(Enter online) へ

(エントリー 5) 自分の情報を確認

自分の情報(E-mail)に誤りが無いか確認し必要に応じ修正する。
※修正した場合は、一旦ログアウト後再ログインし修正の反映を確認する。
 確認後改めてエントリー画面へ進む。(E-mailの誤送信防止のため必須)

① エントリー確認のメールの送付先確認

自分の情報(E-mail)修正した場合。
届いたメールの「確認」をクリックして変更完了となります。

② エントリーする種目を選択

③ 送信するをクリック

⑤ **※ダブルスを選択した場合は、続けて必ずパートナーを選択する(次頁を参照)**

④ 送信後、エントリー完了のメールが登録済みのメールアドレスに届く。

Enter online
 Entry until 2021/12/18 23:59
 Withdrawal until 2021/12/18 15:59

テスト アカウント作成
 テア 男子, 01/1/2011 (12)
 ail.com

① My details
 Check if your details are correct, and change them if necessary.

住所	テスト県	Sport	テスト Junior Team
郵便番号:	PF9999	Clubs:	F700905
市区郡町村:		選手登録番号:	
都道府県:	日本		
国名:	01234567		
電話:			

You are allowed to enter 2 events, with up to 2 singles, 2 doubles and/or 2 Mixed doubles events.

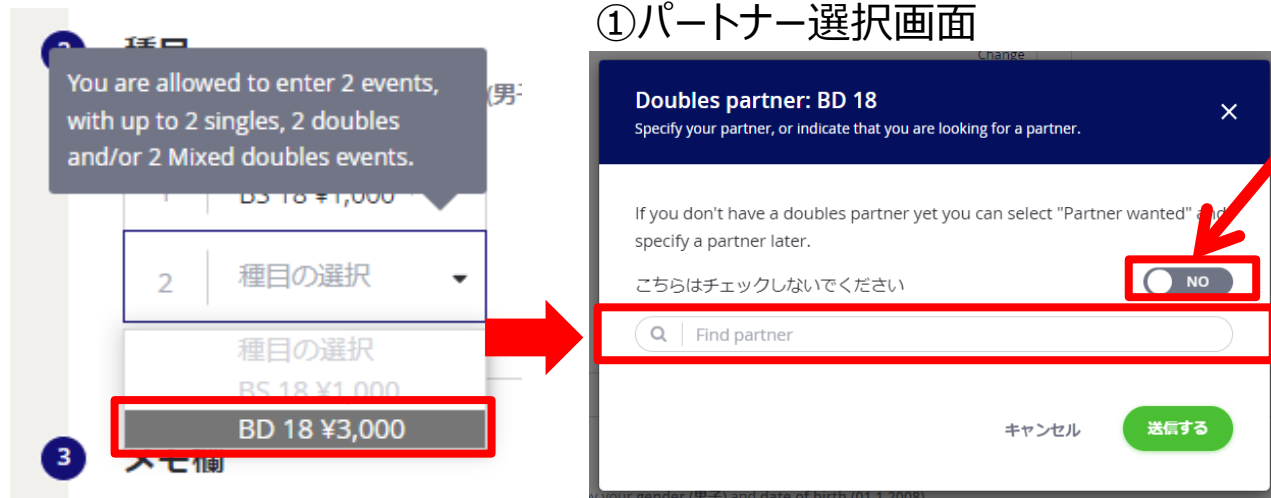
② 1 種目の選択
 種目の選択
 GS 18

③ メモ欄
 メモ欄

④ BACK 送信する

(エントリー 6)ダブルス種目を選択した場合のパートナー選択

①パートナー選択画面



You are allowed to enter 2 events, with up to 2 singles, 2 doubles and/or 2 Mixed doubles events.

2 種目の選択

種目の選択

BD 18 ¥1,000

BD 18 ¥3,000

Find partner

キャンセル 送信する

NO

※「NO」から変更しない！（選手選択画面が表示されなくなる）

※選手登録番号（半角英数のみ全角不可）により検索する。

注1）対象選手が重複登録（複数の番号を持っている）している場合は検索できません。正しい番号で検索できない場合は、都道府県テニス協会に問い合わせして下さい。

注2）姓で検索する場合は、姓の間に空白を入れ、3文字以上入力する必要があります。

注3）同姓同名の場合、別の選手が選択されることがあります。必ず選手登録番号を確認して下さい。

②該当する選手を選択し + をクリック



Doubles partner: BD 18

Please enter your partner's name / 選手登録番号.

Test Abc

ABC TEST (M149329)

TP99955 - 【テスト】1テストですと

+

③選手を確認して 送信する をクリック



Doubles partner: BD 18

Please enter your partner's name / 選手登録番号.

ABC TEST (M149329)

TP99955 - 【テスト】1テストですと

キャンセル 送信する

(エントリー 7) 種目・参加料を確認、メモがあれば入力し、「送信する」ボタンをクリック

Enter online

Entry deadline 2023/06/30 23:59
ウイズドロワー締切日 2023/07/01 16:59

INFORMATION

テスト アカウント作成

テア

男子, 01 1 2011 (12)
satoru.n717@gmail.com

1 My details

Check if your details are correct, and change them if necessary.

Contact

住所: Test Prefecture < br /> 住所 2
郵便番号: 123-4567
市区町村: テスト市
都道府県: テスト県
国名: 日本
電話: 01234567

Change

Sport

Clubs: 【テスト】
選手登録番号: M703829

Change

2 種目

From: 男子, 01 1 2011 (12) and date of birth (01 1 2011).

1 種目の選択
BS 18 ¥1,000 X

2 種目の選択
BD 18 ¥3,000 X

TEST ABC (M149329)

3 メモ欄

メモ欄

ウイズドロワー

¥1,000

¥3,000

Total: ¥4,000

BACK 送信する

①「種目」を確認

②ペア選手が正しく表示されているかを必ず確認する

④「参加料」を確認

③メモがあれば入力

⑤問題なければ
「送信する」をクリック

(エントリー 8)エントリーの完了

エントリーが完了すると、画面が表示されると同時にエントリー完了通知メール(次頁参照)が送信されます。

<注意>

※エントリー完了通知メールが届かない場合は、メールアドレスの間違い、ネットワーク環境・パソコン等の不具合により、エントリーが完了していない可能性があります。JTAプレイヤーゾーンにログインし、エントリーが完了しているかどうか、必ず確認してください。

※ダブルスにエントリーした場合、選択したペア選手へ「〇〇さんがあなたをダブルスパートナーに指名しました。〇〇さんからの指名を受理してこの大会のダブルスエントリーを確定するには、以下のリンクをクリックしてください。」というメールが届きます。

※すでにダブルスのエントリー及びペア選手選択済みの場合は確定手続きは必要ありません。



Thank you

We have received your entry

②「大会開催日」を確認

This tournament starts
2024年1月1日

①「メールアドレス」を確認

The entry confirmation will be sent to
@gmail.com. Please check your spam folder
if you can't find it in your inbox.

→エントリー内容の変更は: 2023年6月30日 またはウィズ
ドローは: 2023年7月1日 上記期日まで可能です。

Draws and scheduled matches are usually available after
all entries have been processed. You will find all
information on the tournament page


③「WD≠切他」を確認

大会ページに戻る

大会ページに戻るボタンを押し
大会ページからエントリーの確認をして下さい。

オンライン決済を使用する大会の場合は、続けて支払い手続きの画面が表示されます。
画面の指示に従い、支払い手続きを完了することで、エントリーが完了して下さい。

(エントリーの確認 1) エントリーが完了すると下記のメールが届きます。



【ジュニア】2022MUFGジュニア島根県予選
島根県テニス協会 | 島根県松江市
2021/12/04 ~ 2021/12/05

PLAYER ZONE

アカウント作成 テスト 様。

Thank you for your entry for [【ジュニア】2022MUFGジュニア島根県予選](#).
Below you will find your personal entry details.

Click the following button if you want to view or change your entry if necessary.

[エントリー内容を確認](#)

Entry Details


個人情報詳細

エントリーID:	E2021092716204637
Login name:	decoturf
名(下の名前):	ア
姓:	テ
選手登録番号:	M
所属団体:	「


種目

Event 1:	U15男子シングルス	¥0
----------	------------	----


Good to know

- 

You can [change](#) or [withdraw](#) your entry until: 2021年11月20日


[> My entry](#)
- 

You can find the contact details of the tournament organizer on the tournament page.

[> Go to tournament page](#)
- 

After the draws have been made they will be published on the website.

[> Show draws](#)



Powered by Tournamentsoftware.com

以上で大会のエントリーは完了しました。
大会の要項に従い
エントリー費をお振込みください。

(エントリーの確認 2) 大会画面のエントリーリストで確認



エントリーリスト

選手登録番号	Name	種目	Partner	エントリー日
男子				
M703829	テスト アカウント作成	U 1 5 男子シングルス		2021/09/27

自分の名前がリストにあることを確認

- ※エントリーの確認は「エントリーリスト」タブで行って下さい。
- ※“MY ENTRY”ボタンは、ダブルスなど種目の追加、ウィズドロウ（エントリーの取り消し）以外は使用しないで下さい。
- ※ウィズドロウ（エントリーの取り消し）の誤りがジュニアで多発しています。

以上で大会のエントリーは完了しました。
別途参加料の納入を行って下さい。



プレーヤーゾーン基本マニュアル

オンラインエントリー後種目の追加

(エントリー種目追加・修正 1)大会のページ

PLAYER ZONE

トップページ
トーナメント
団体
エントリー数
ランキング
日本語

ジュニアWebEntryテスト大会
日本テニス協会 | テスト市
2024 1月1日 to 2024 1月2日
3. 独自の参加条件を設けている大会

概要 OP 選手 ドロー 開催種目および受入順位 エントリーリスト More

種目
3

エントリー
9

エントリー開始日
木 6月29日 0:00 (GMT +09:00)

エントリー締切日
金 6月30日 23:59 (GMT +09:00)

ウィズドロー締切日
土 7月1日 23:59 (GMT +09:00)

大会開始日
2024 1月1日

大会終了日
2024 1月2日

Organization
公益財団法人日本テニス協会

大会会場
テスト運動公園
テスト市
テスト県

MY ENTRY

MY ENTRY をクリックして
マイエントリーページ
(My entry) へ

※ MY ENTRY は、
エントリー締切後
ウィズドロー（エン
トリーの取り消し）
以外は使用しない
で下さい。
※ウィズドロー（エン
トリーの取り消し）
の誤りがジュニアで
多発しています。

(エントリー種目追加・修正 2)大会のページ

Search

テスト アカウント作成 テア

 ジュニアWebEntryテスト大会
日本テニス協会 | テスト市
2024 1月1日 to 2024 1月2日
3. 独自の参加条件を設けている大会

My entry 支払済確認
Entry number: E2022061517229919

編集 支払い

支払い手続き

WS	¥1,000
Total	¥1,000

Personal

Name: てすと

生年月日:

性別:

Email:

住所

住所: 東京

郵便番号:

市区町村:

都道府県:

国名: 日本

電話: 0314725836

Sport

Clubs: 【テスト】

選手登録番号: F13

種目

Event 1: WS ①

ウィズドロー

「編集」をクリック


<注意>

※誤って、ウィズドローのボタンを押す事例が多発しています。
エントリー締切り後にウィズドローすると再エントリーできません。

(エントリー種目追加・修正 3)大会のページ

Enter online

Entry until 2021/12/18 23:59
Withdrawal until 2021/12/18 15:59



テストアカウント作成

男子, 01/1/2011 (12)

@gmail.com

u-mmmmmu@jta-tennis.or.jp

1 My details

Check if your details are correct, and change them if necessary.

住所

住所: テスト県

郵便番号:

市区郡町村:

都道府県: PF9999

国名: 日本

電話: 01234567

Sport

Clubs: テスト Junior Team

選手登録番号: F700905

You are allowed to enter 2 events, with up to 2 singles, 2 doubles and/or 2 Mixed doubles events.

(女子) and date of birth (13/1/2008).

1 種目の選択

種目の選択

GS 18

3 メモ欄

メモ欄

ウィズドロー

BACK SUBMIT CHANGES

<注意>

- ※エントリー済みの種目を選択すると、ウィズドロー(参加取り消し)となる。
- ※種目を追加する場合は、必ず「2」から種目を選択して入力して下さい。

エントリーを追加・修正する種目を選択

※ダブルスを選択した場合のパートナー選択方法は27頁
(エントリー 6)参照

COPYRIGHT(C) ALL RIGHTS RESERVED BY JAPAN TENNIS ASSOCIATION

37

(エントリー種目追加・修正 4)大会のページ

①「種目」、
ダブルスの場合
必ず「パートナー」を確認

Enter online

Entry deadline 2023/06/30 23:59

ウィズドロー締切日 2023/07/01 16:59

テスト アカウント作成

テア

男子, 01 1 2011 (12)

satoru.n717@gmail.com

1 My details

Check if your details are correct, and change them if necessary.

Contact

住所:

Test Prefecture < br /> 住所 2

郵便番号:

123-4567

市区町村:

テスト市

都道府県:

テスト県

国名:

日本

電話:

01234567

Sport

Clubs:

【テスト】

選手登録番号:

M703829

2 種目

Events are filtered by your gender (男子) and date of birth (01 1 2011).

1 BS 18 ¥1,000

2 種目の選択 BD 18 ¥3,000

TEST ABC (M149329)

3 メモ欄

メモ欄

ウィズドロー

BACK

SUBMIT CHANGES

¥1,000

¥3,000

Total: ¥4,000

②「参加料」を確認

③問題なければ
「SUBMITCHANGES」をクリック

COPYRIGHT(C) ALL RIGHTS RESERVED BY JAPAN TENNIS ASSOCIATION

38

以上でエントリーの変更は完了しました。
必要に応じ別途参加料の納入を行って下さい。

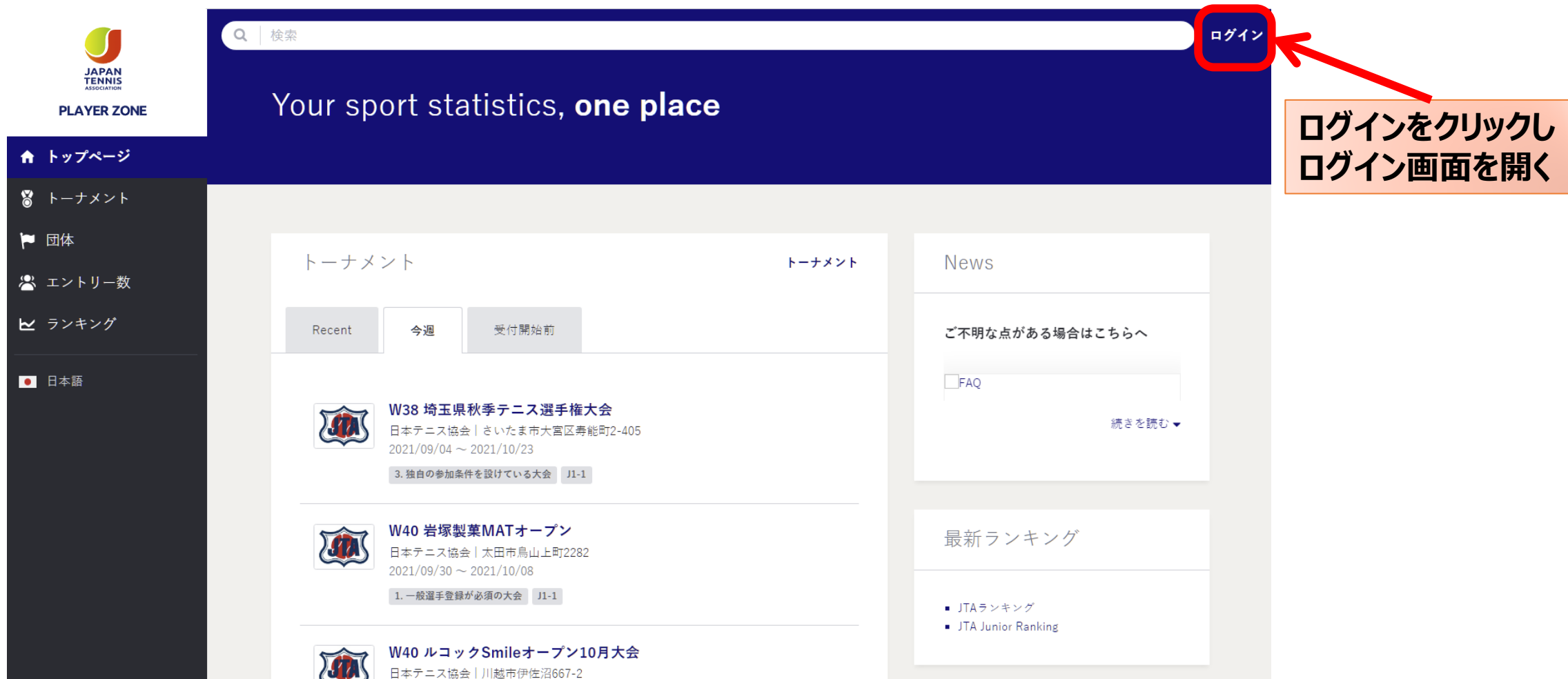


プレーヤーゾーン基本マニュアル

(アカウント情報の修正)

氏名・英語表記・ふりがなの確認と修正

(ログイン 1) プレーヤーゾーントップページ右上の「ログイン」をクリック



The screenshot shows the JTA Player Zone website. In the top right corner, the 'ログイン' (Login) button is highlighted with a red box and a red arrow. A callout box on the right contains the text: ログインをクリックし ログイン画面を開く (Click Login and open the login screen).

PLAYER ZONE

検索

Your sport statistics, **one place**

🏠 トップページ

🏆 トーナメント

🚩 団体

👤 エントリー数

📊 ランキング

🇯🇵 日本語

トーナメント

Recent 今週 受付開始前

W38 埼玉県秋季テニス選手権大会
日本テニス協会 | さいたま市大宮区寿能町2-405
2021/09/04 ~ 2021/10/23
3. 独自の参加条件を設けている大会 J1-1

W40 岩塚製菓MATオープン
日本テニス協会 | 太田市鳥山上町2282
2021/09/30 ~ 2021/10/08
1. 一般選手登録が必須の大会 J1-1

W40 ルコックSmileオープン10月大会
日本テニス協会 | 川越市伊佐沼667-2

News

ご不明な点がある場合はこちらへ

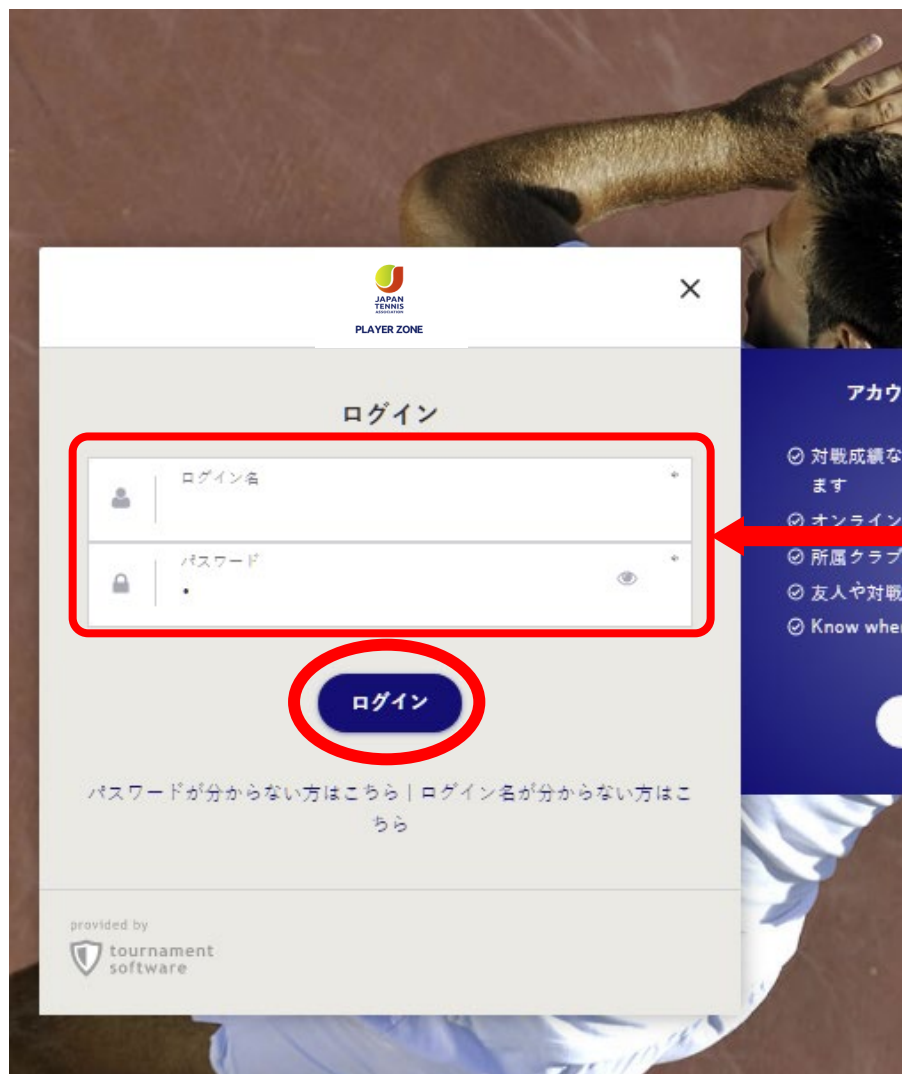
FAQ

続きを読む ▼


最新ランキング

- JTA ランキング
- JTA Junior Ranking

(ログイン 2)



ログインする際は、
自分で決めた
ログイン名と
パスワードを
入力してください。

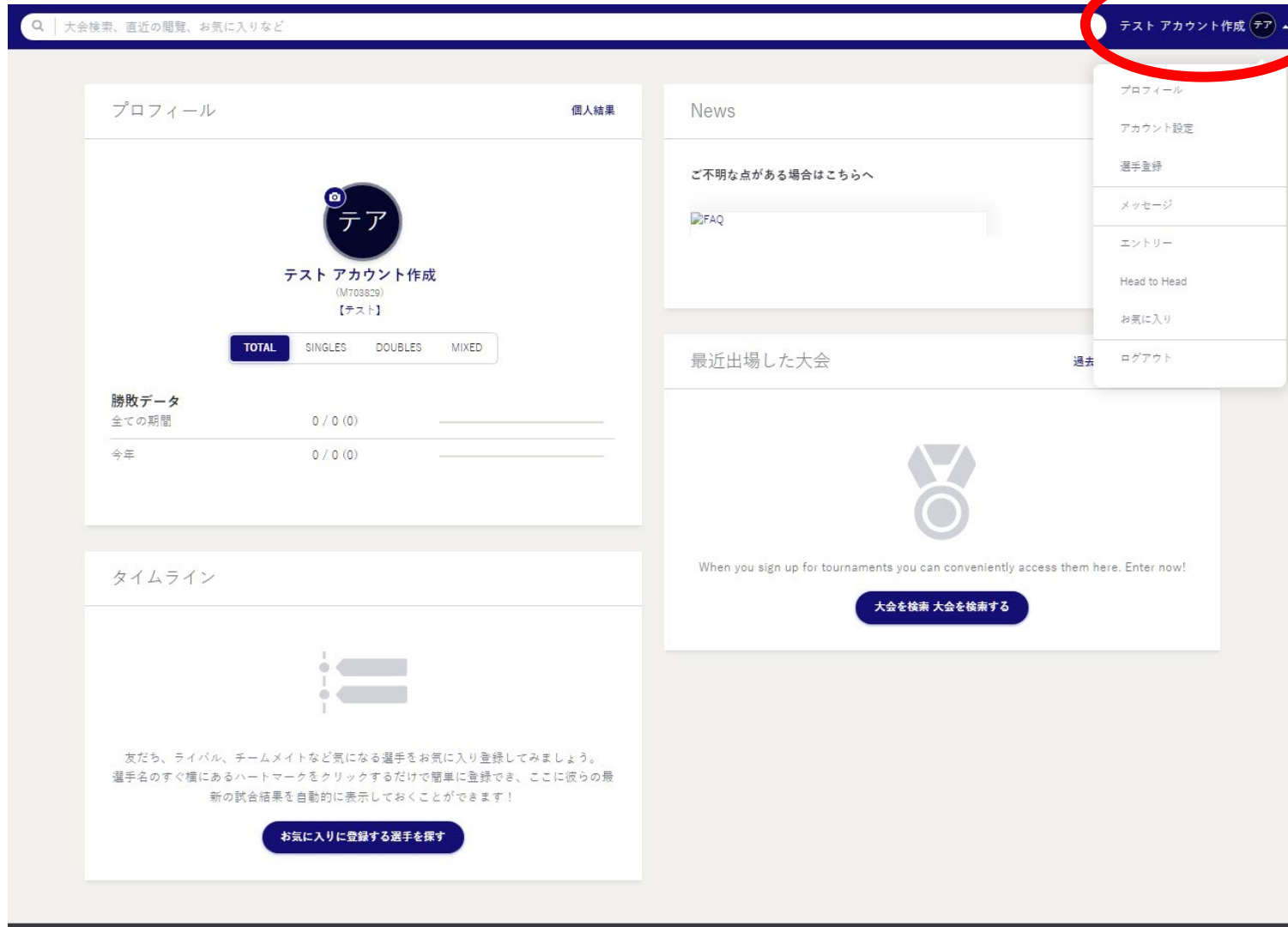


<http://jta.tournamentsoftware.com/>

再度、プレーヤーゾーンにアクセスし
右上のログインボタンをクリック
ログイン画面を表示

(マイページ 1) メニューの選択

マイページでは自分のプロフィール・戦績の確認・修正が可能



ログインをクリックしメニューを開く

各種情報が確認・修正ができます

プロフィール

出場記録の確認

アカウント設定

登録情報の確認・修正*

選手登録

登録状況の確認

メッセージ

大会・協会からの通知

Head to Head

対戦記録

エントリー

直近のエントリー

お気に入り

お気に入りチェック済み大会

ログアウト

プレーヤーゾーンからログアウト

* 各種情報の修正は「アカウント設定」より行って下さい

(マイページ 2) メニューの選択

マイページでは自分のプロフィール・戦績の確認・修正が可能

氏名・英語表記・フリガナの確認・修正

住所情報・電話番号の確認・修正

メールアドレス・電話番号の確認・修正

氏名・英語表記・フリガナの確認

アカウント名（ログイン名）パスワードの確認・修正

個人情報

Name: テスト アカウント作成

英語表記（ITF/ATP/WTA登録がある場合必ず同じレベルで）: ACCOUNTSAKUSEI TEST

フリガナ: テスト アカウントサクセイ

生年月日: 2011/01/01 (13)

性別: 男子

国籍: 日本

住所

社名:

住所: Test Prefecture

住所 2: 住所 1

郵便番号: 123-4567

市区町村: テスト市

都道府県: テスト県

国名: 日本

お問い合わせ

Email: satoru.n717@gmail.com (編集)

電話: 01234567

電話2:

携帯電話:

ウェブサイト:

選手情報

選手登録番号: M703829

所属団体: 【テスト】

都道府県協会での選手登録番号:

アカウント

ログイン名: decoturf (編集)

パスワード: ***** (編集)

プロフィール写真

プロフィール写真の登録・修正

アカウントを削除

※使用しないで下さい（登録情報の完全な削除を希望する場合は所属の都道府県協会へ連絡をして下さい）

44

COPYRIGHT(C) ALL RIGHTS RESERVED BY JAPAN TENNIS ASSOCIATION

(マイページ 3-①) 氏名・英語表記・ふりがなの確認と修正

マイページでは自分のプロフィール・戦績の確認・修正が可能

氏名・英語表記・フリガナの
確認・修正

Search

テスト アカウント作成

アカウントの設定

個人情報

Name:

テスト アカウント作成

英語表記 (ITF/ATP/WTA登録がある場合必ず同じスペルで):

ACCOUNTSAKUSEI TEST

フリガナ:

テスト アカウントサクセイ

生年月日:

2011/01/01 (13)

性別:

男子

国籍:

日本

住所

社名:

住所:

Test Prefecture

郵便番号:

住所 2

市区町村:

住所 1

郵便番号:

123-4567

市区町村:

テスト市

都道府県:

テスト県

国名:

日本

お問い合わせ

Email:

satoru.n717@gmail.com (編集)

電話:

01234567

電話2:

携帯電話:

ウェブサイト:

選手情報

選手登録番号:

M703829

所属団体:

【テスト】

都道府県協会での選手登録番号:

アカウント

ログイン名:

decoturf (編集)

パスワード:

***** (編集)

アカウントを削除

「編集」をクリックして
情報を編集する画面を表示
します。
(次ページ参照)

COPYRIGHT(C) ALL RIGHTS RESERVED BY JAPAN TENNIS ASSOCIATION

45

(マイページ 3-②) 氏名・英語表記・ふりがなの確認と修正

プロフィール情報

個人情報

住所情報

JTA選手登録および所属団体

	英語表記	フリガナ
姓: テスト *	TEST *	テスト *
ミドルネーム:		
名 (下の名前): アカウント作成 *	ACCOUNTSAKUSEI *	アカウントサクセイ *
生年月日: 2011/01/01		
性別: 男子		
国籍: 日本 ▼		

「個人情報」タブをクリック
氏名・英語表記・ふりがな情報を編集する画面を表示します。

★の項目は必須入力です
* 英語表記はパスポートと同じ表記として下さい
* IPIN登録をしている選手はIPIN登録と同じ表記として下さい

送信する

キャンセル

修正後、「送信する」をクリック

(マイページ 4-①) 住所情報・電話番号の確認・修正

マイページでは自分のプロフィール・戦績の確認・修正が可能

住所情報・電話番号の
確認・修正

Search

テスト アカウント作成

アカウントの設定

個人情報

Name:

テスト アカウント作成

英語表記 (ITF/ATP/WTa登録がある場合必ず同じレベルで) :

ACCOUNTSAKUSEI TEST

フリガナ:

テスト アカウントサクセイ

生年月日:

2011/01/01 (13)

性別:

男子

国籍:

日本

住所

社名:

住所:

Test Prefecture

郵便番号:

123-4567

市区町村:

テスト市

都道府県:

テスト県

国名:

日本

お問い合わせ

Email:

satoru.n717@gmail.com (編集)

電話:

01234567

携帯電話:

ウェブサイト:

選手情報

選手登録番号:

M703829

所属団体:

【テスト】

都道府県協会での選手登録番号:

アカウント

ログイン名:

decoturf (編集)

パスワード:

***** (編集)

プロフィール写真

編集

プロフィール写真

「編集」をクリックして
情報を編集する画面を表示
します。
(次ページ参照)

COPYRIGHT(C) ALL RIGHTS RESERVED BY JAPAN TENNIS ASSOCIATION

47

(マイページ 4-②) 住所情報・電話番号の確認・修正

プロフィール情報

個人情報

住所情報

社名:

住所: Test Prefecture *

住所 2

住所 1

郵便番号: 123-4567

市区郡町村: テスト市

都道府県: テスト県

国名: 日本 ▼

電話: 01234567 *

電話2:

携帯電話:

ウェブサイト:

「住所情報」タブをクリック
住所・電話番号情報を編集する画面を表示します。

★及び太字の項目は必須入力です

項目名	記入内容	(記入例)
住所	番地 *	1-〇〇-〇〇
	それ以降の住所	〇〇マンション〇〇号
郵便番号	郵便番号	123-4567
市区郡市町村	市区町村	新宿区
都道府県	都道府県	東京都

★電話(携帯可)、携帯電話を入力します。
携帯電話のみの場合は★電話に入力して下さい

修正後、「送信する」をクリック

送信する

キャンセル

(マイページ 5-①) メールアドレス・電話番号の確認・修正

マイページでは自分のプロフィール・戦績の確認・修正が可能

Search

テスト アカウント作成

アカウントの設定

個人情報

Name:

テスト アカウント作成

英語表記 (ITF/ATP/WT A登録がある場合必ず同じスペルで):

ACCOUNTSAKUSEI TEST

フリガナ:

テスト アカウントサクセイ

生年月日:

2011/01/01 (13)

性別:

男子

国籍:

日本

住所

社名:

住所:

Test Prefecture

住所 2

住所 1

郵便番号:

123-4567

市区郡町村:

テスト市

都道府県:

テスト県

国名:

日本

お問い合わせ

Email:

satoru.n717@gmail.com (編集)

電話:

01234567

電話2:

携帯電話:

ウェブサイト:

選手情報

選手登録番号:

M703829

所属団体:

【テスト】

都道府県協会での選手登録番号:

アカウント

ログイン名:

decoturf (編集)

パスワード:

***** (編集)

プロフィール写真

編集

メールアドレス・電話番号の確認・修正

* 注意

メールアドレス横の「編集」をクリックして編集画面を表示します。(次ページ以降参照)

* 注意 :
右上の(編集) ボタンをクリックした画面からはメールアドレス編集画面に入れません

(マイページ 5-②) メールアドレスの確認・修正

Email

Fill in your (new) emailaddress

Email

@gmail.com

キャンセル

保存する

メールアドレスを入力します。
 メールアドレスは、キャリアメールは避けて下さい。
 登録や大会の情報の連絡に使用します。
 1名に1つのアドレスを登録するようにして下さい。

Email

Fill in your (new) emailaddress

Email

@gmail.com

キャンセル

保存する

メールアドレス入力後以下のメッセージ（英語）が表示されます。「新しいメールアドレスをご登録いただいた後、確認メールをお送りいたします。新しいメールアドレスを有効にするには、メールに記載されているリンクをクリックしてください。」
 確認後「保存する」ボタンをクリックして下さい下記のメッセージが表示され、次頁のメールが新しいアドレスに送信されます。
 メールが届かない場合は、入力したアドレスに間違いがある可能性があります。その場合、所属の都道府県テニス協会に連絡し、メールアドレスの修正を依頼して下さい。

メールアドレスの確認が終わるまでは
 マイページのメールアドレスには下記の様に
 表示(Confirmaiton sen.)されます。

お問い合わせ

Email: @gmail.com (Confirmation sent.)
 電話: 01234567
 電話2:
 携帯電話:
 ウェブサイト:

Success
 確認メールが新しいメールアドレスに送信されました。メール内に記載の確認リンクをクリックして新アドレスを有効にしてください。

(マイページ 5-③) メールアドレスの確認・修正



 JAPAN TENNIS ASSOCIATION

PLAYER ZONE

メールアドレスを変更する

アカウント作成 様。

にメールアドレスを変更する。確認のため下記のボタンをクリックしてください。

確認

■お問合せ先
 一般選手登録についてのお問合せ： 日本テニス協会
 jta.tournamentsoftware.com JTAプレーヤーゾーンヘルプデスク
 TEL: 03-6832-9703(平日10:00～17:00 土日祝・年末年始を除く)
 メール: playerzone-help@jta-tennis.or.jp
<https://jta.tournamentsoftware.com/>

ジュニア選手登録についてのお問合せ： お住まいのエリアの都道府県テニス協会までお問い合わせください。
 各都道府県テニス協会のホームページは[こちら](#)からご確認ください。

If the confirm button above doesn't work, please copy and paste this link in your browser:
<http://jta.tournamentsoftware.com/user/confirm-email/4e09846c-16ec-47ab-92d9-992eb9f4e262>

If you have received this mail in error, you do not need to take any action. The new email address will not be activated, and you will not receive any further emails.



 Powered by Tournamentsoftware.com

新しいメールアドレスが入力されたメールが届く

「確認」ボタンをクリック
(プレーヤーゾーンを表示している場合、下記のメッセージが表示される)


 Changed
 メールアドレスが変更されました。

メールアドレスの確認が終わると
 マイページのメールアドレスには下記の様に
 通常が表示(編集)になります。

お問い合わせ

Email:

電話:

電話2:

携帯電話:

ウェブサイト:

@gmail.com (編集)

01234567

※メールが届かない場合は、入力したアドレスに間違いがある可能性があります。
 その場合、所属の都道府県テニス協会に連絡し、メールアドレスの修正を依頼して下さい。

(マイページ 6-①) アカウント名（ログイン名）パスワードの修正

マイページでは自分のプロフィール・戦績の確認・修正が可能

Search

テスト アカウント作成

アカウントの設定

個人情報

Name:

テスト アカウント作成

英語表記（ITF/ATP/WT A登録がある場合必ず同じレベルで）:

ACCOUNTSAKUSEI TEST

フリガナ:

テスト アカウントサクセイ

生年月日:

2011/01/01 (13)

性別:

男子

国籍:

日本

住所

社名:

住所:

Test Prefecture

住所2

住所1

郵便番号:

123-4567

市区郡町村:

テスト市

都道府県:

テスト県

国名:

日本

お問い合わせ

Email:

satoru.n717@gmail.com (編集)

電話:

01234567

電話2:

携帯電話:

ウェブサイト:

選手情報

選手登録番号:


M703829

所属団体:

【テスト】

都道府県協会での選手登録番号:

プロフィール写真



アカウント

ログイン名:

decoturf (編集)

パスワード:

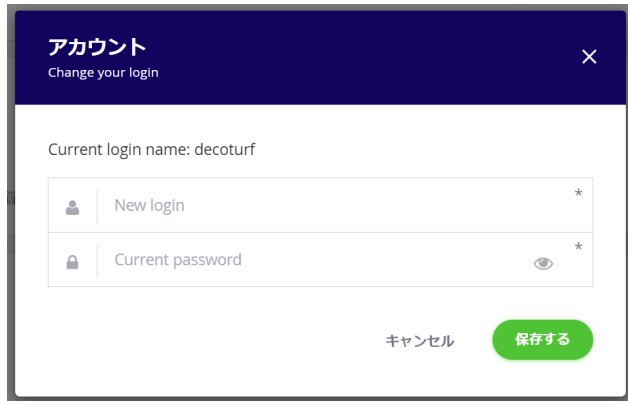
***** (編集)

アカウントを削除

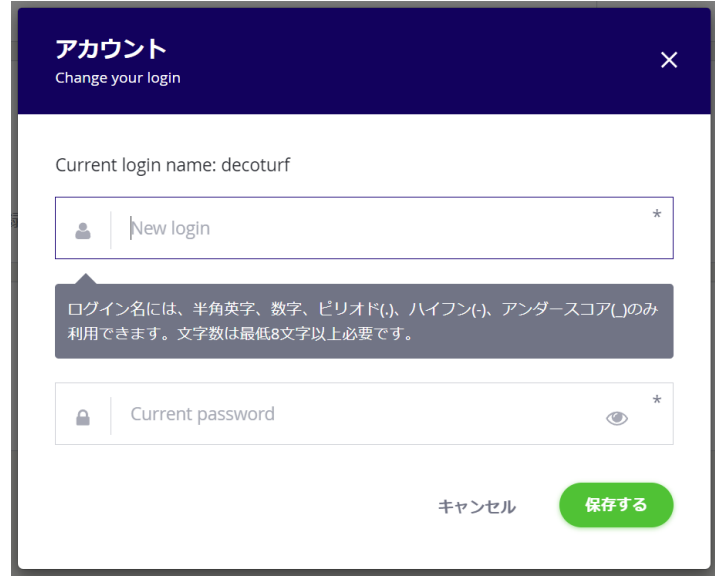
アカウント名（ログイン名）
パスワードの確認・修正

ログイン名、パスワード横の
「編集」をクリックして編集する画面を表示します。
（次ページ以降参照）

(マイページ 6-②) アカウント名 (ログイン名) の修正



新しいログイン名と現在のパスワード入力し、「保存する」をクリックします。
(次ページ以降参照)

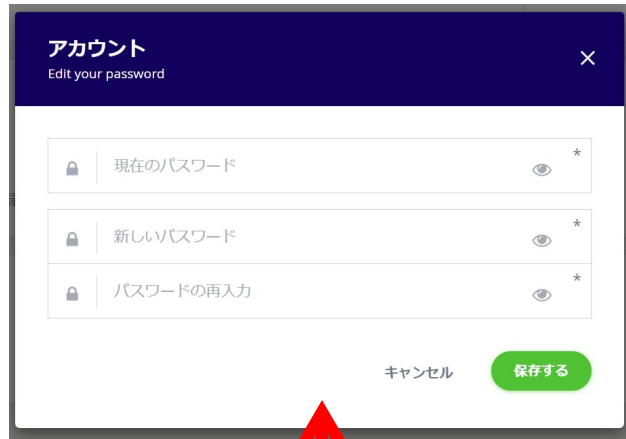



ログイン名には、半角英数、数字、ピリオド(.)、ハイフン(-)、アンダースコア(_)のみ利用できます。文字数は最低8文字以上必要です。
他の人に、すでに利用されているログイン名は使用できません。




変更が終わると、ログイン画面が表示されます。新しいログイン名と現在のパスワードでログインし直して下さい。

(マイページ 6-③) パスワードの修正





現在のパスワードと新しいパスワード、パスワードの再入力を入力し、「保存する」をクリックします。

パスワードは少なくとも8文字以上必要です。大文字と小文字は区別されます。以下の記号が使用できます。
(!@ \$ ^ () : ; [] , . ? / ~ _ + - = | \ #)

変更が終わると、上記表示が出ます。次回ログイン時から新しいパスワードでログインして下さい。

(マイページ 7-①) プロフィール写真の登録・修正

マイページでは自分のプロフィール・戦績の確認・修正が可能

Search

テスト アカウント作成

アカウントの設定

個人情報

Name:

テスト アカウント作成

英語表記 (ITF/ATP/WT A登録がある場合必ず同じレベルで) :

ACCOUNTSAKUSEI TEST

フリガナ:

テスト アカウントサクセイ

生年月日:

2011/01/01 (13)

性別:

男子

国籍:

日本

住所

社名:

住所:

Test Prefecture

住所 2

住所 1

郵便番号:

123-4567

市区郡町村:

テスト市

都道府県:

テスト県

国名:

日本

お問い合わせ

Email:

satoru.n717@gmail.com (編集)

電話:

01234567

電話2:

携帯電話:

ウェブサイト:

選手情報

選手登録番号:

M703829

所属団体:

【テスト】

都道府県協会での選手登録番号:

アカウント

ログイン名:

decoturf (編集)

パスワード:

***** (編集)

プロフィール写真

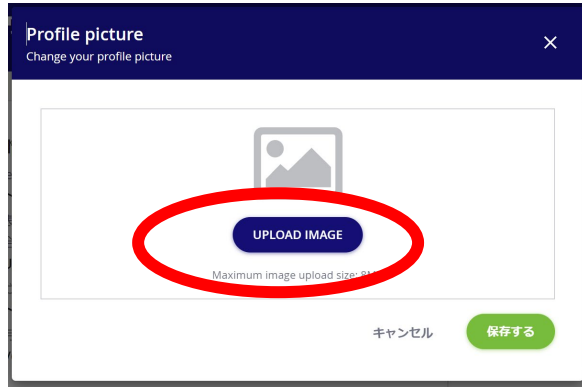
アカウントを削除

プロフィール写真の登録・修正

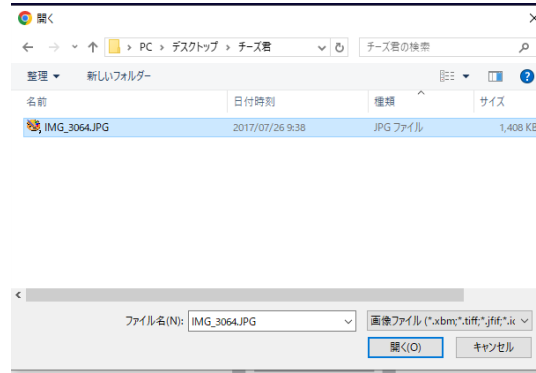
COPYRIGHT(C) ALL RIGHTS RESERVED BY JAPAN TENNIS ASSOCIATION

55

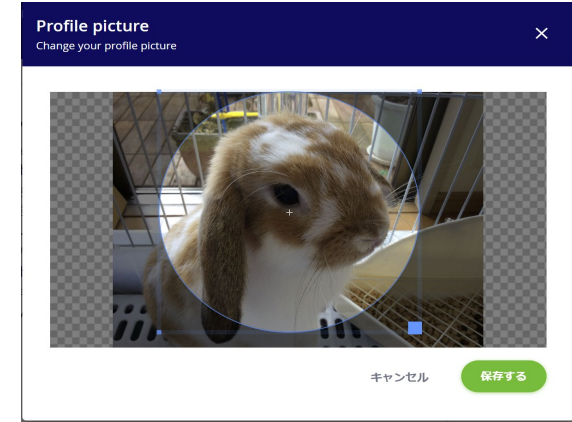
(マイページ 7-②) プロフィール写真の登録・修正



UPLAD IMAGE をクリック



ファイルを選択して、開く



サイズを調整して、保存する



アカウントに表示されます。

